




**INSCRIBE  
TU EMPRESA  
UNIPERSONAL  
POR INTERNET**



***Pasos para Inscribir  
tu Empresa Unipersonal***

Bienvenido a la  
**OFICINA VIRTUAL  
DEL REGISTRO DE  
COMERCIO**



## **Paso 1: Ingresa a [www.miempresa.gob.bo](http://www.miempresa.gob.bo)**

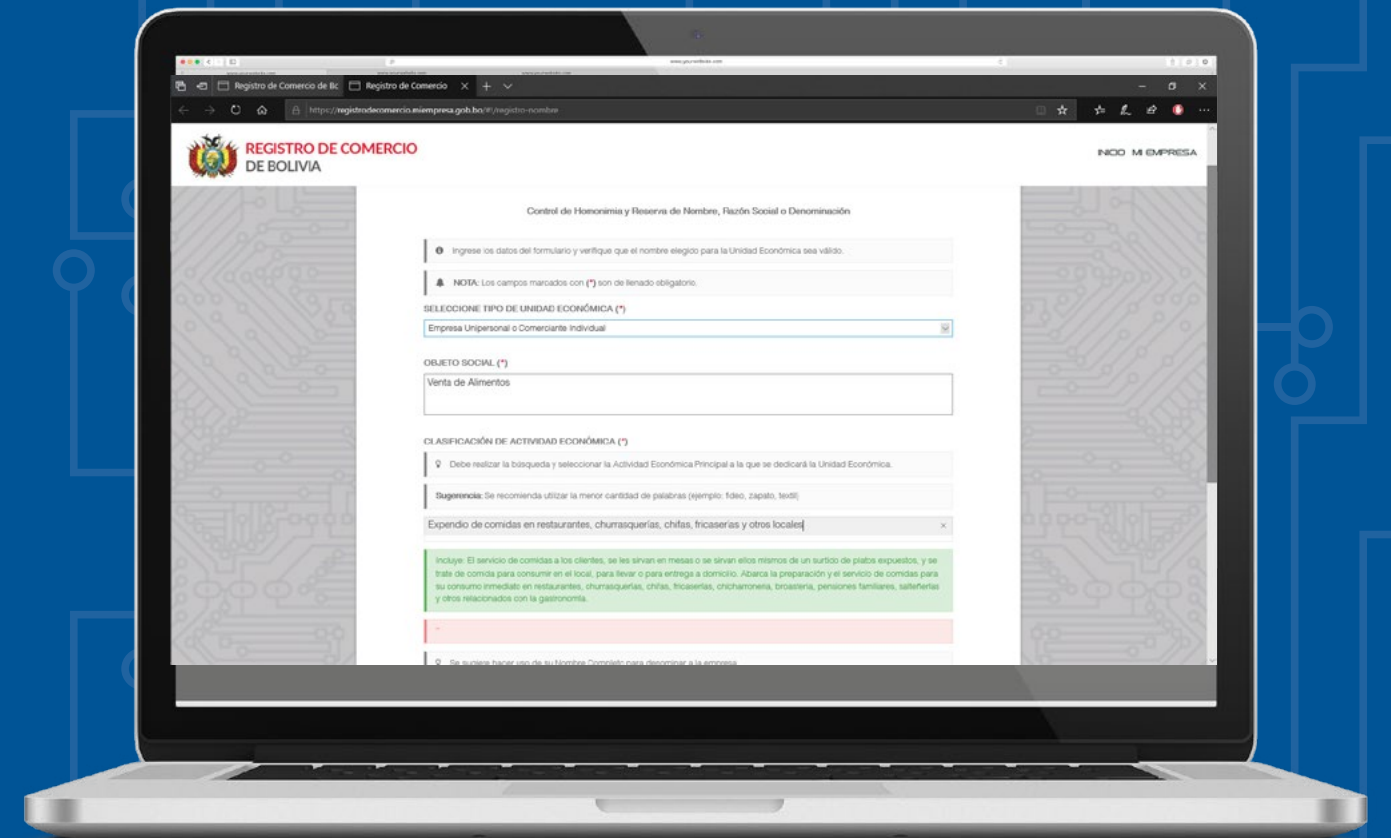
- Ingresa a "Crear empresa"
- Lee y acepta las condiciones y términos
- Presiona "Aceptar"





## **Paso 2: Realiza el control de homonimia o reserva de nombre**

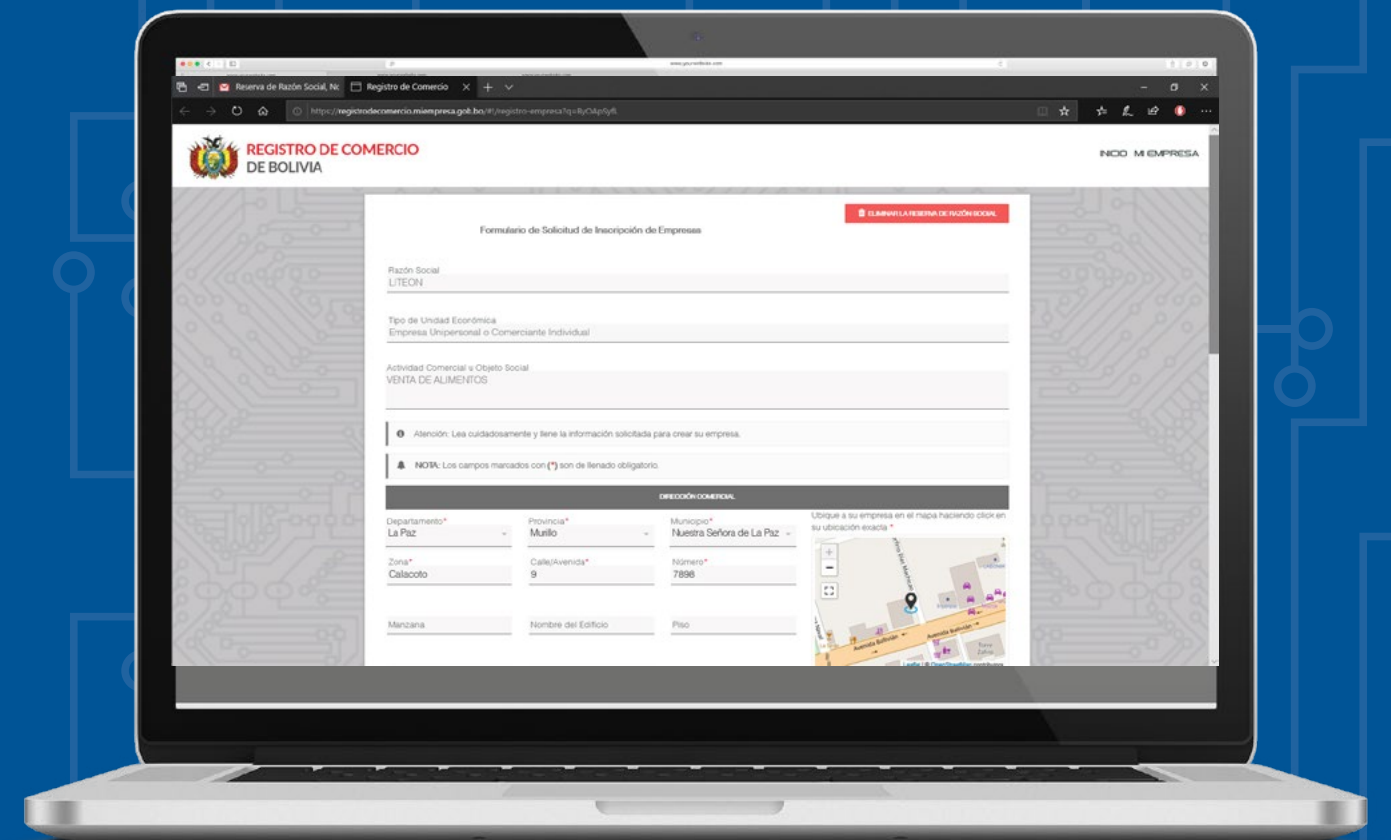
- *Completa la información requerida y presiona "Continuar"*





## **Paso 3: Llena el Formulario Virtual de Inscripción**

- Llena la siguiente información del formulario:
- Información y dirección comercial
- Información del Representante Legal o Propietario
- Información financiera
- Cierre fiscal
- Presiona el botón "Siguiente"








## **Paso 4: Completa las evidencias de identificación**

- *Validación de: Número de celular y correo electrónico*
- *Carga una fotografía de frente y tu cedula de identidad en anverso y reverso*
- *Marca la casilla de conformidad y presiona "Finalizar" para pasar al módulo de pagos*






## **Paso 5: Elije la modalidad de pago virtual**

*- Puedes cancelar con las siguientes formas de pago*

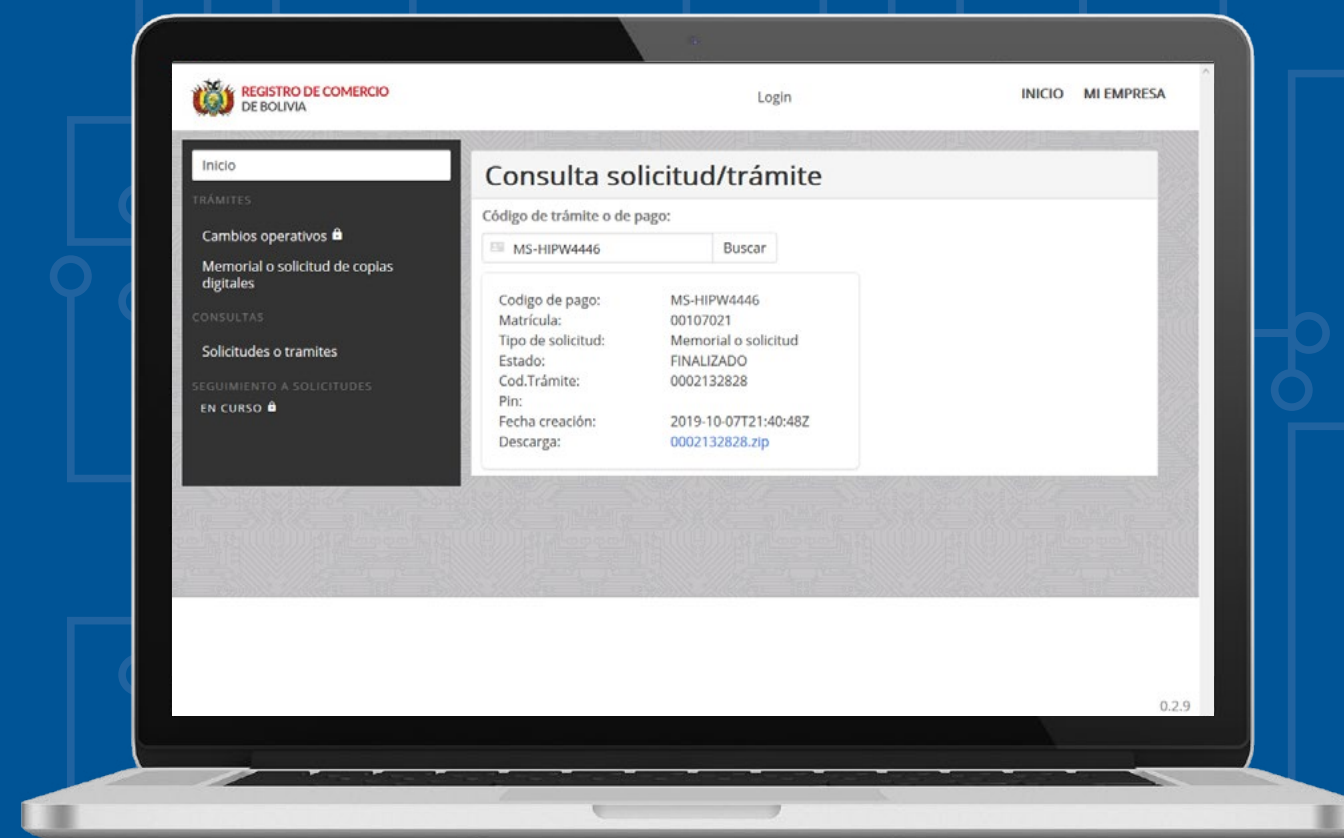




## Paso 6: *Descarga tu certificado*

- Descarga en formato PDF en la dirección:

**<https://tramites.miempresa.gob.bo/certificados>**





Concesionaria del Registro de Comercio de Bolivia